

Результаты анкетирования обучающихся

«Питание глазами детей»

Цель анкетирования: выяснить степень удовлетворенности питанием в школьной столовой, учесть предложения по улучшению организации школьного питания.

Дата проведения: 28.04.2021

Количество и возраст участников анкетирования: 8-16 лет, 48 человек


1. Довольны ли Вы тем, как организовано питание в школе?

Да - 44

Нет - 0

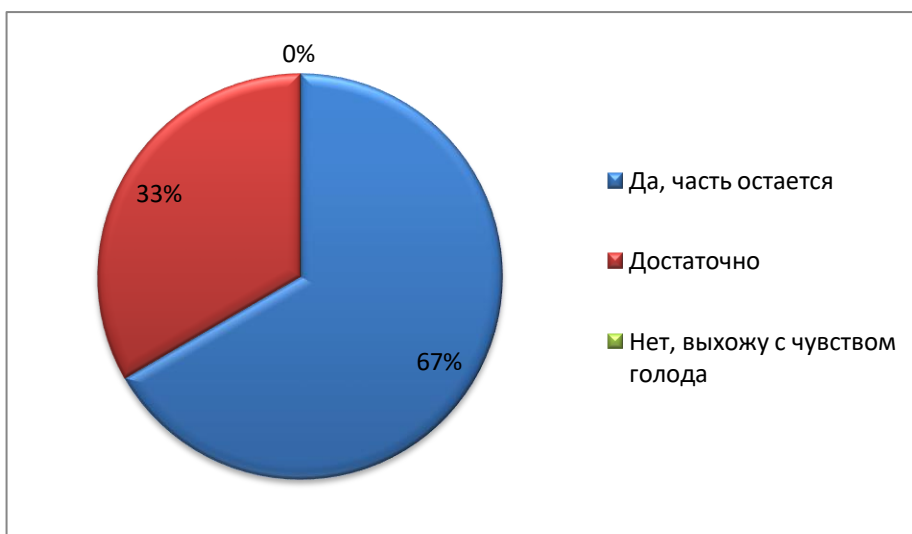
Частично - 4

Ваши предложения улучшить питание, добавить пиццу, пельмени



2. Обедаете ли Вы в школе? Да - 43 Если нет, то по какой причине?

Нет – 5:(не хочу, нет желания, я обедаю дома)




3. Нравится ли Вам ассортимент блюд в школьной столовой?

Да - 40

Нет - 1

Частично - 7

Ваши предложения: добавить выпечку, яйцо, фрукты

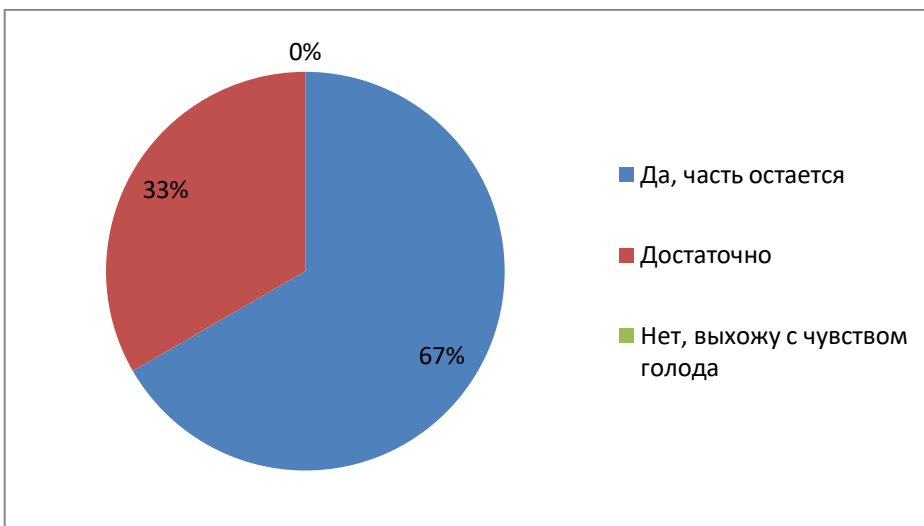


4. Устраивает ли Вас объем порций в школьной столовой?

Да, часть остается - 32

Достаточно - 16

Нет, выхожу с чувством голода - 0



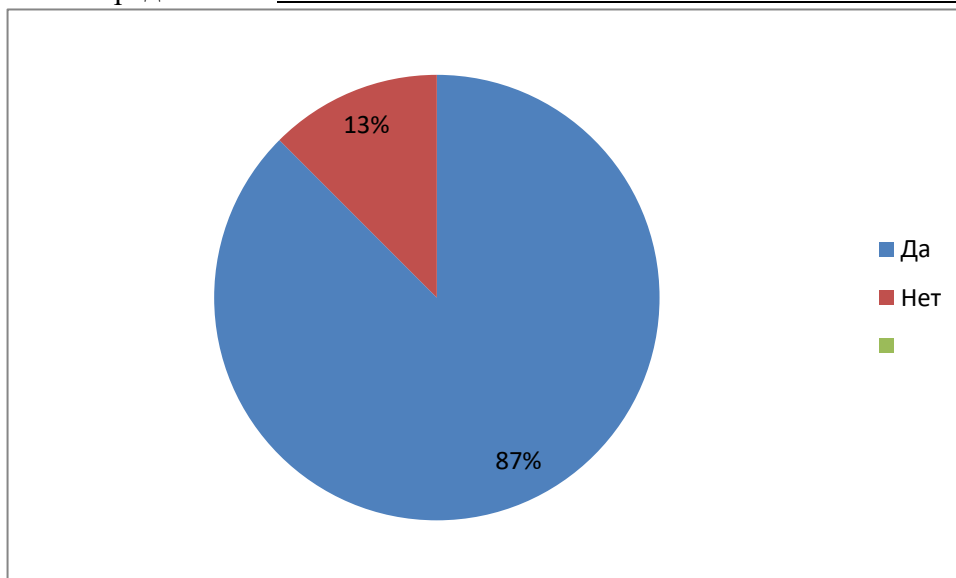
5. Нравится ли Вам отношение и обслуживание в школьной столовой?

Да - 46

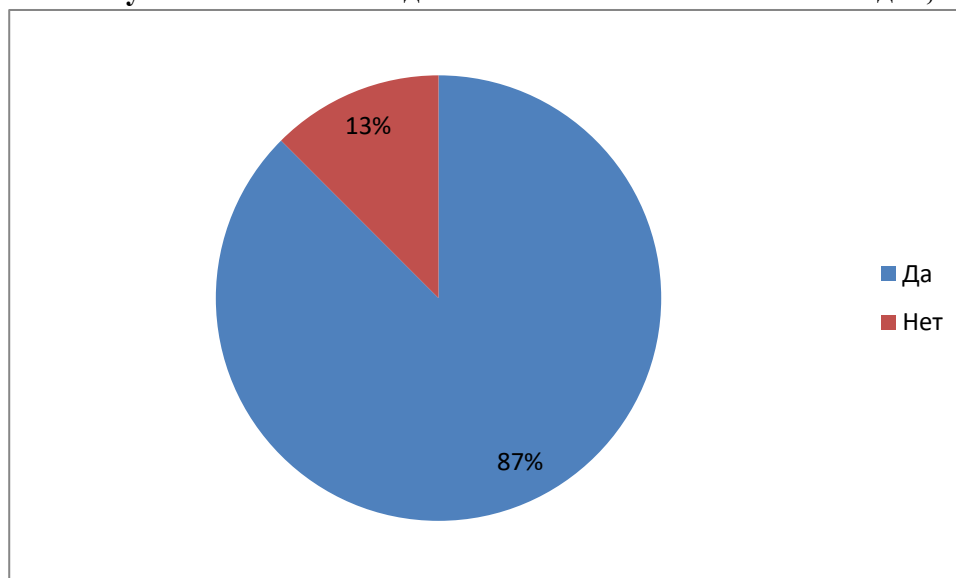
Нет - 0

Частично - 2

Ваши предложения _____



6. Есть ли у Вас любимое блюдо в школьной столовой? Если «да», то какое?



Нет – 6. Да – 42.

Плов – 18 человек. Борщ – 15 человек. Гороховый суп – 7 человек. Макароны – 9 человек. Макароны с котлетой – 6 человека. Макароны с печенкой – 2 человека. Макароны с сыром – 4 человека. Тушеная картошка – 7 человека. Картошка с винегретом – 2 человека.

Витаминный салат – 5 человек. Суп – 2 человека. Чай – 3 человека. Рыба – 2 человека. Гречка с сосиской – 2 человека. Огурец – 3 человека. Сосиска – 3 человека. Хлеб черный – 2 человека. Винегрет – 4 человека. Макароны с курицей, окорочка, котлета, овсяная каша, картофель с рыбой, запеканка.

7. Чтобы Вы изменили в организации питания в школьной столовой, в режиме работы столовой?

Вернуть выпечку

Продавать булочки и котлеты в тесте

Хочется вернуть пирожки

Обедать после 5, а не после 4 урока